



የእይታና የትዕይና ጥበባት የተማሪ መጽሐፍ



አንደኛ ክፍል



የደቡብ ብሔሮች ብረ ሰቦች ሕዝቦች ክልል መንግስት ትምህርት ቢሮ

የእይታና የትወና ጥበባት የተማሪ መጽሐፍ አንደኛ ክፍል

አዘጋጅች፡-

ምንያህል በቀለ

ደግፌ ጌታቸው

ካሌብ ካሳ

ስዓሊ፡- ካሌብ ካሳ

ኖታ ቀራጭ፡- ምንያህል በቀለ

ኤዲተር ፡- አምዶም ገ/ዩሃንስ

ጥራት ተቆጣጣሪ፡- ተክለማሪያም ጥላሁን

ተዋበ ታደስ

አፅዳቂ ፡- ሲዳሞ ሳልስ

ቅድስት ደፋር

ዋንቱሳ ጎንሳ

ይመኙሻል ዩሱፍ

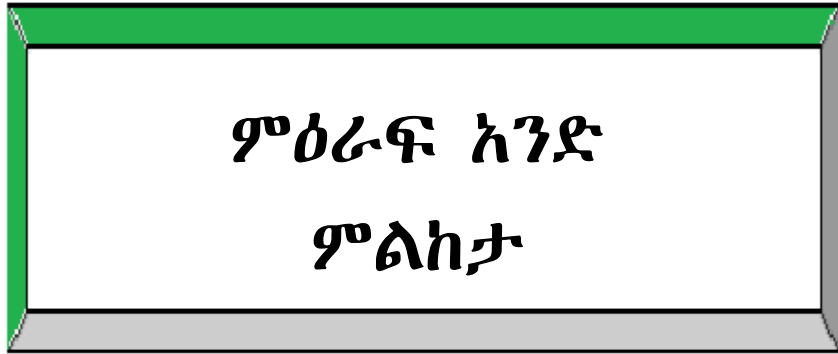
ሃብታሙ ጳውሎስ



የደቡብ ብሔሮች ብረሰቦች ሕዝቦች ክልል መንግስት
ትምህርት ቢሮ

ማውጫ

- ምዕራፍ አንድ 1
- ምልክታ 1
 - 1.1. ተንቀሳቃሽ ምስሎችን በማየት እንቅስቃሴዎችን እንዲሁም ድርጊቶችን መናገር..... 2
 - 1.2. ከውዝዋዜ ጋር የተዛመዱ ቀላል መዝሙሮችን መስማትና መመልከት10
 - 1.3. ምስሎችን ፣እንቅስቃሴዎችን እና መልዕክቶችን 13
 - 1.4. ወፍራም እና ቀጭን ድምጽ መለየት 21
- ምዕራፍ ሁለት 26
- ፈጠራዊ ገለጻ 26
 - 2.1. የቤተሰብ አባላትን ተግባራት አስመስሎ 27
 - 2.2. መቸክቸክ ፣መስመር መለማመድ እና ማቅለም 30
 - 2.3. ስለ ቤተሰብ መዘመር 44
 - 2.4. ቀላል ባሉ ምቶች መወዛወዝ 46
 - 3.1. መዝሙሮች፣ ቀለሞች፣ ውዝዋዜዎች፣ ተረቶች፣ እፈ 51
 - ታሪኮች ፣ እንቅስቃሴዎች እና ትዕዛዞች 51
- ምዕራፍ ሦስት 51
- ባህሎች 51
 - 3.2. በአካባቢያችን ያሉ ቀለሞች 67
- ምዕራፍ አራት 76
- ባህላዊ ክንዋኔዎችን ማድነቅ 76
 - 4.2. አካላዊ እንቅስቃሴ 93
- ምዕራፍ አምስት 95
- ጥበባዊ ትግበራ ማቅረብ 95
 - 5.1. የህብረት ጨዋታዎች 96
 - 5.2. በህብረት መዘመር 97
 - 5.3. ስለ ተፈጥሮ ሃብት እና በዙሪያችን ስላሉ የተፈጥሮ ቀለሞች 98



መግቢያ

ምልከታ የተለያዩ ድርጊቶችን ከአካባቢያችን እንዲሁም ከተለያዩ የመገናኛ ዘዴዎች እንዲሁም ምስሎች በመመልከት ፣ በማዳመጥ መልዕክቶችን የምንረዳበት አንደኛው መንገድ ነው። በዚህ ምዕራፍ ከተለያዩ መልዕክት ማስተላለፊያዎች መልዕክቶችን እንረዳለን።

ተማሪዎች ይህንን ምዕራፍ ካጠናቀቃችሁ በኋላ፡-

- ❖ የተለያዩ መዝሙሮችን ትዘምራላችሁ።
- ❖ ምስሎችን ተመልክታችሁ መልዕክታቸውን መረዳት ትችላላችሁ።
- ❖ የድምጾችን ቅጥነት እና ውፍረት ትለያላችሁ።

1.1. ተንቀሳቃሽ ምስሎችን በማየት እንቅስቃሴዎችን እንዲሁም ድርጊቶችን መናገር

በቴሌቭዥን ምስሎችን ከነ እንቅስቃሴያቸው እንዲሁም ከድምጽ ጋር እንመለከታለን። እግር ኳስ ፣ እሩጫ ፣ ሰዎች መዘቃ ሲጫወቱ እንዲሁም ሌሎችን ተግባራትን በቴሌቭዥን መመልከት እንችላለን።

በፎቶ ፣ በስዕል ደሞ ምስሎችን ብቻ ማየት እንችላለን። ፎቶ የምንለው የፎቶግራፍ መሳሪያን ተጠቅመን የምናገኘውን ምስል ሲሆን ፣ ስዕል ግን በእርሳስ በማቅለሚያ እንዲሁም በተለያዩ ቁሳቁሶች ተጠቅመን በእጅ የሚሰራ ነው።

ይህንን ርዕስ ካጠናቀቃችሁ በኋላ :-የተለያዩ እንቅስቃሴዎችን እና መልዕክቶችን በምስል እና በድምጽ ትገነዘባላችሁ።

- ተማሪዎች ከዚህ በፊት በቴሌቭዥን አይታችሁ የወደዳችሁትን ነገር ለመምህራችሁ ተናገሩ?
- ከዚህ በፊት በሌሎች መጽሀፍት ስላያችሁት ስዕል ወይም ፎቶግራፍ ተናገሩ?



ምስል 1.1 .ልጆቹ ቴሌቭዥንን ሲመለከቱ

- ልጆቹ በቴሌቭዥን ምን እየተመለከቱ ነው? ያያችሁትን ተናገሩ።



ምስል 1.2.

- ልጅ በቴሌቭዥን የሜዳ አህያ እየተመለከተ ነው። የሜዳ አህያ ባለ መስመር ጥቁር እና ነጭ የቆዳ ቀለም እንዳለው አያችሁ ?




ምስል 1.3. በምስሉ ልጆቿ ስታነብ እንመለከታለን



ምስል 1.4.

- እዚህ ምስል ላይ ልጆቹ ሲጫወቱ ይታያሉ እንደዚህ እጅ ለእጅ ተያይዛችሁ የምትጫወቱት ጨዋታ አለ? ጨዋታውስ ምን ይባላል?

እንቅስቃሴ ያለባቸው ምስሎች



ምስል 1.5. በስዕሉ ላይ ሰዎች ሲሮጡ እናያለን።



ምስል 1.6 ልጁ ብስክሌት እየነዳ




ምስል 1.7

- ከላይ በምትመለከቱት ምስል ላይ ልጁ ምን እያደረገ ይታያችኋል?



ምስል 1.8

- ልጆቹ ምን ጨዋታ እየተጫወቱ ይመስላችኋል?



ምስል 1.9

- ልጁ ምን እያደረገ ነው ?




ምስል 1.10 ሰውዬው ክራር እየተጫወተ

ክራር ባህላዊ የሀገራችን የሙዚቃ መሳሪያ ሲሆን 6 ወይም 5 ክር አለው ። ክራርን በግርፍ ወይም በድርድር የአጨዋወት አይነት እንጫወተዋለን።

- ሰዎች ምን የሙዚቃ መሳሪያ ሲጫወቱ አይታችኋል?
- የምትወዱት የሙዚቃ መሳሪያስ ምንድን ነው ለመምህራችሁ ንገሩት

እንቅስቃሴ የሌለባቸው ምስሎች



ምስል 1.11


ልጁ ቆሟል እየተንቀሳቀሰ አይደለም ::



ምስል 1.12

- ውሻው ምን እያደረገ ነው ? እንቅስቃሴ አለው ?


እንቅስቃሴ ያለባቸው እና የሌለባቸው ምስሎች



ምስል 1.13



ምስል 1.14



ምስል 1.15

1.2. ከውዝዋዜ ጋር የተዛመዱ ቀላል መዝሙሮችን መስማትና መመልከት

ተማሪዎች በዚህ ርዕስ የተለያዩ እንቅስቃሴ ያላቸውን መዝሙሮች በቡድን እና በግል ትዘምራላችሁ።

መዝሙሮቹን በምትዘምሩበት እንዲሁም በቡድን በምትጫወቱበት ጊዜ እርስ በእርስ በመረዳዳት መሆን አለበት።

ይህንን ርዕስ ካጠናቀቃችሁ :-የተለያዩ መዝሙሮችን በግል እንዲሁም በቡድን መዘመር ትችላላችሁ።

➤ እስቲ ተማሪዎች አንድ የምታውቁትን መዝሙር ዘምሩ?

ስምሽ ማን ነው

ስምሽ ማን ነው ሰብላ ወንጌል

የት ትማሪያለሽ? ጫሞ ትምህርት ቤት

መቼ ትመጨያለሽ ሰኞ ማታ

ምንይገፍልሽ ቸኮላታ

ማርዬ ቻቻ ማርዬ ቻቻ ኦ እንጥሼ



ምስል 1.16 ልጅ ማርዬ ቻቻ ሲጫወቱ

መሃረቤን ያያችሁ

ልጆች መሃረቤን ያያችሁ ሲጫወቱ ::



ምስል 1.17

- መሃረቤን ያያችሁ ጨዋታ የምትጫወቱት በቡድን ነው ወይስ ብቻ ለብቻ ?

መዝሙር

መዝሙሩን ሰምታችሁ በህብረት ዘምሩ።

እንማር

እንማር እንማር

እንመራመር

ለሀገር እንድንተርፍ

እንድንከበር



ምስል 1.18 ልጆች ወደ ትምህርት ቤት ሲሄዱ

- መዝሙሩ ምን ያስተምረናል ?
- በአካባቢያችሁ የምታውቁት መዝሙር አለ? ካለ ለመምህራችሁ ዘምሩ?

1.3. ምስሎችን ፣ እንቅስቃሴዎችን እና መልዕክቶችን

መረዳት

ምስሎች የተለያዩ መልዕክት ያስተላልፋሉ።

ይህንን ርዕስ ካጠናቀቃችሁ በኋላ ፡-የተለያዩ ምልክት እና ምስሎችን ትለያላችሁ።

- እስኪ ተማሪዎች ከቤታችሁ ወደ ትምህርት ቤት ስትመጡ መንገድ ላይ ምን ምልክት አያችሁ ? ያያችሁትን ምልክት መምህራችሁ ሲጠይቃቸው በየተራ ንገሩት።



ምስል 1.19

ይህን ምስል ስንመለከት ቆሻሻን በአግባቡ ለቆሻሻ

ማጠራቀሚያ በተዘጋጀ ቦታ ላይ ብቻ መጣል እንዳለብን

ይጠቁመናል።



ምስል 1.20

ይህ ምስል እጃችሁን መታጠብ ንጽህናችሁን መጠበቅ እንዳለባችሁ ያሳያል።




ምስል 1.21

ምልክቱን መንገድ ላይ ተመልክታችሁ ታውቃላችሁ?
መንገዱ ላይ የተሰመረው መስመር ምን መልዕክት ያስተላልፋል ?



ምስል 1.22

- ይህን የምታዩት ምስል ምን መልዕክት ያስተላልፋል?



ምስል 1.23

- የትኛው የሴት የትኛው የወንድ ምስል እንደሆነ ለዩ።
እንዴት አወቃችሁ በምን ለያችኋቸው?

ስለ ተመለከታችሁት ምስል ለአስተማሪያችሁ ተራ በተራ ንገሩት ።



ምስል 1.24

- ልጆቷ ምን እያደረገች ይታያችኋል ?



ምስል 1.25

ዶክተሮች ሀመምተኞችን ያክማሉ፣ ይንከባከባሉ እንዲሁም ምክር ይሰጣሉ።



ምስል 1.26

የህክምና ባለሙያዎች



ምስል 1.27

- ይህን የምን ባለሙያ ነው ?
- ሰላምታውን በማየት ሙያውን አዎቃችሁ ?



ምስል 1.28: በምስሉ ላይ ባለታክሲው ሰውዬ መኪናውን እየነዳ ይታያል።

ባለታክሲ ሰዎችን ከቦታ ቦታ ያመላልሳል።

- በእናንተስ አካባቢ ሰዎች ከቦታ ቦታ ለመሄድ ምን አይነት ትራንስፖርት ነው የሚጠቀሙት?


የተደበቁ ምስሎችን ማግኘት



ምስል 1.29

በስዕሉ ላይ የሚታዩው ባቢ አሳ ለመያዝ እየሞከረ ነው።
 ግን አሳ ማግኘት አልቻለም። አሳዎች ውሃ ውስጥ የሉም።
 አምስቱ አሳዎች የት ነው የሚገኙት?

ከምስሉ ውስጥ ምን ይታያችኋል?



ምስል 1.30



ምስል 1.31

ስንት ወፎች ይታያችኋል?

1.4. ወፍራም እና ቀጭን ድምጽ መለየት

ድምጾች ሲሰሙ ወፍራም እና ቀጭን ሆነው እንሰማቸዋለን። ሰዎች የተለያዩ የድምጽ ቅጥነት እና ውፍረት አላቸው ። አንድ አንድ ሰዎች ድምጻቸው ወፍራም ሲሆን የአንዳንዶች ደግሞ ቀጠን ይላል። እንስሶችም እንዲሁም አእዋፍትም የተለያዩ የድምጽ ውፍረት እና ቅጥነት አላቸው።

ይህንን ርዕስ ካጠናቀቃችሁ :-ቀጭን እና ወፍራም ድምጽ ያላቸው እንሰሳትን እና አዕዋፋትን ትለያላችሁ።


- ተማሪዎች በአካባቢያችሁ ካሉ እንሰሳት ሲጮህ ወፍራም ድምጽ ያለው እንሰሳ ማን ነው? ለመምህራችሁ በየተራ ንገሩት ።



ምስል 1.32.ልጁ በሬዲዮ መዘቃ እያዳመጠ ።

በሬዲዮ የተለያዩ መዝሙሮች ፣ ዘፈኖች እንዲሁም የሰዎችን ድምጽ ስንሰማ የድምጻቸውን ውፍረት እና ቅጥነትም መለየት እንችላለን።


- በሬዲዮ ለመስማት የምትፈልጉት ምንድን ነው ?
- በሬዲዮ የምን እንሰሳ ድምጽ ሰምታችሁ ታውቃላችሁ? ድምጹስ ወፍራም ነበር ቀጭን?



ምስሉ 1.33

ብዙ ወፎች ሲዘምሩ ድምጻቸው ቀጭን ነው።

ሁልጊዜ ለሊቱ ሊነጋ ሲል የወፎችን ድምጽ እንሰማለን። ንጋት ላይ ወፎች በቀጫጭን ድምጽ ሲዘምሩ እንዲሁም የተለያዩ ድምጽ ሲያወጡ መስማት የተለመደ ነው።



ምስል 1.34

የዝሆን ድምጽ ደግሞ በጣም ወፍራም ነው።



ምስል 1.35 . ወፍ

- ወፎች ሲዘምሩ ስምታችኋል ?
- የወፎች ሁሉ ዝማሬያቸው አንድ አይነት ነው ወይስ ይለያያል?



ምስል 1.36

እንበሳ ሲጮህ ወፍራም ድምጽ ነው

የሚያወጣው። ሲጮህም ድምጹ ከእሩቅ መስማት ይቻላል።

- ሌላ እናንተ የምታውቁት ወፍራም ድምጽ ያለው እንበሳ ማን ነው ?

የምዕራፍ ማጠቃለያ

በዚህ ምዕራፍ ተማሪዎች በተንቀሳቃሽ ምስል እንዲሁም በምስል የተደገፉ ድርጊቶችንና እንቅስቃሴዎችን ተረድተዋል።

እንቅስቃሴዎችን የያዙ መዝሙሮችንም ዘምረናል። መዝሙርን ፣ እንቅስቃሴን ፣ ድርጊቶችን የሚያሳዩ ስዕሎች እና ተንቀሳቃሽ ምስሎች በዚህ ምዕራፍ እየተመለከታችሁ ለመምህራችሁ ነግራችኋል። የድምጽ ውፍረት እና ቅጥነትንም አውቃችኋል። ወፎች ሲዘምሩ ቀጭን ድምጽ እንዳላቸው እንደ አንበሳ እና ዝሆን ያሉ እንሰሳት ደግሞ ድምጻቸው ወፍራም እንደሆነ አውቀናል።

መልመጃ

የሚከተሉትን ጥያቄዎች እውነት ወይም ሀሰት በማለት መልሱ።

- 1. ውዝዋዜ በእንቅስቃሴ የሚገለጽ ድርጊት ነው።
- 2. ምስሎች ወይም ምልክቶች መልዕክት ማስተላለፍ ይችላሉ።
- 3. መዝሙሮች መልዕክት የላቸውም።
- 4. በመዝሙር መወዛወዝ ይቻላል።
- 5. የበሬ ድምጽ ከድመት ድምጽ ይወፍራል።

ምዕራፍ ሁለት
ፈጠራዊ ገለጻ

ስዕል፣ ጽሁፍ ፣ ትዕዛዝ (ሚና መጫዎት)፣ ሙዚቃ መጫዎት ፣ ማቅለም እንዲሁም የተለያዩ ቅርጻ ቅርጾችን መስራት ጥበባዊ ገለጻዎች ይባላሉ።

ጥበባዊ ገለጻዎች ለልጆች የማወቅ ፍላጎትን በመጨመር ጥልቅ ስሜትን በማስረጃ የፈጠራ ችሎታቸውን ያሳድጋል።

ተማሪዎች ይህንን ምዕራፍ ካጠናቀቃችሁ በኋላ፡-

- ❖ የተለያዩ ሚናዎችን በትዕዛዝ ጥበብ ማሳየት ትችላላችሁ
- ❖ የተለያዩ መስመሮችን እና ቀላል ቅርጾችን መስራት ትችላላችሁ
- ❖ ስለ ቤተሰብ የሚያስተምሩ መዝሙሮችን ትዘምራላችሁ
- ❖ ቀላል የውዝዋዜ እንቅስቃሴዎችን ትቻላላችሁ

2.1. የቤተሰብ አባላትን ተግባራት አስመስሎ መጫወት

መጫወት

የቤተሰብን አባል ወይም ሌላ ተግባርን አስመስሎ መጫወት ሚና መጫወት (ትውና)ይባላል።

ይህንን ርዕስ ካጠናቀቃችሁ :- ሚና መጫወት (ትውና) ምን እንደሆነ የቤተሰቦቻችሁን ተግባራት በማስመሰል ታውቃላችሁ።

- ተማሪዎቹ እስኪ የቤተሰቦቻችሁን የቤት ውስጥ ተግባራት ተናገሩ?
- እቤታችሁ ውስጥ ምግብ ማን ነው የሚያበስለው ቤቱንስ ቀለም የሚቀባው ማን ነው ?

የቤተሰብ አባላት

እናት፣ አባት፣ እህት፣ ወንድም፣ አጎት፣ አክስት፣ አያት




ምስል 2.1. እናቶች ምግብ ሲያበስሉ


ቤተሰቦቻችን የተለያዩ ስራ በቤት ውስጥ እንዲሁም በስራ ቦታቸው ይሰራሉ። በቤት ውስጥ ምግብ ያበስላሉ፣ ቤት ያጸዳሉ ፣ ልብሶች ያጥባሉ እንዲሁም የተለያዩ ስራ ይሰራሉ።

ከቤተሰብ አባላት ተግባሮች ውስጥ ልጆችን መንከባከብ አንዱ ተግባር ነው።

ተማሪዎች ቤተሰቦቻችሁ እናንተን እንዲሁም ወንድሞቻችሁን ፣ እህቶቻችሁን እንዴት እንደሚንከባከቡ አስተማሪያችሁ በሚያሳያችሁ እና በሚነግራችሁ መሰረት አስመስላችሁ አሳዩ።



ምስል 2.2. ቤተሰቦች እናት ፣ አባት እና ልጆች



ምስል 2.3.አባት በእርሻ ስራ ላይ ::



ምስል 2.4.እናት ልጇን ጡት እያጠባች

አባት እርሻ ያርሳል፣ ልጆቹን ይንከባከባል።

እናት ጥጥ ትፈትላለች፣ ምግብ ታበስላለች፣ ልጇቿን ትንከባከባለች።

ቤተሰብ ውስጥ የልጆች ተግባር ትምህርት ይማራሉ፣ ቤተሰቦቻቸውን በቀላል ስራዎች ላይ ማገዝ።

2.2. መቸክቸክ ፣ መስመር መለማመድ እና ማቅለም

ይህንን ርዕስ ካጠናቀቃችሁ ፡- እጃችሁን ለማፍታታት ችክቸካዎችን ትለማመዳላችሁ እንዲሁም የተለያዩ መስመሮችን መስራት ትችላላችሁ። የቅርጾችን ውስጠኛ ክፍል ማቅለም ትችላላችሁ።

- ተማሪዎቹ እስኪ ወረቀት ላይ የፈለጋችሁትም ምስል ስሩ ?

በቀለም እርሳሶች የተቸክቸኩ ምስሎች



ምስል 2.5

2.2.1. ሶስት አይነት ችክቸካዎችን መለማመድ

መቸክቸክ ማለት በእርሳስ እንዲሁም በሌላ መጻፊያ እጅን ወደ ፈለጉት አቅጣጫ በማስኬድ የተለያዩ መስመር መሰል እና እጥፋቶች መስራት ማለት ነው።

ልጆች መቸክቸክ እጃቸው በደንብ ስዕል ለመሳል ፣ ለመጻፍ እንዲፍታታ ያደርግላችኋል።

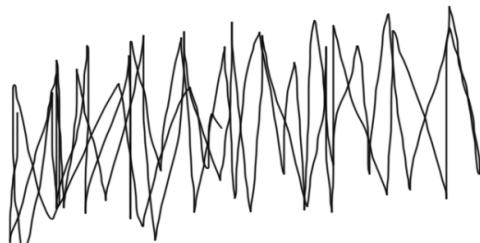
- ችክቸካ ማለት ምን ማለት እንደሆነ ለመምህራችሁ ተናገሩ?

ከዚህ በታች ያሉትን አይነት ችክቸካዎች በደብተሮቻችሁ ላይ ተለማመዱ

I. ወደ ጎን (አግድሞሽ) መቸክቸክ



II. ወደ ታች የሚወርድ መቸክቸክ



III. ክብ መስመሮችን በሚሰራ መልኩ መቸክቸክ




ልጆች ሶስቱንም ቸክቸክ ለይታችሁ ከተለማመዳችሁ በኋላ ሶስቱንም በአንድ ላይ በማድረግ ቸክቸካውን ተለማመዱ።

2.2.2.. የመስመር አይነቶች


ቋሚ መስመር

ከላይ ወደ ታች የሚወርድ ቀጥ ያለ መስመር



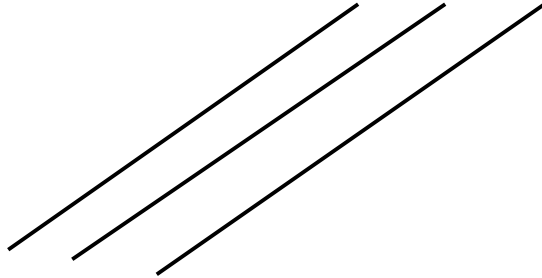
አግድም መስመር

ከመሬት ጋር ትይዩ የሚሄድ መስመር (ከግራ ወደ ቀኝ ወይም ከቀይ ወደ ግራ የሚሰመር ቀጥ ያለ መስመር)




ሰያፍ መስመር

ቀጥ ያለ ሆኖ በግማሽ የወደቀ መስመር



ታጣፊ ወይም ቆልማማ መስመር

የክብ መስመር ተቆርጦ የወጣ መሳይ መስመር



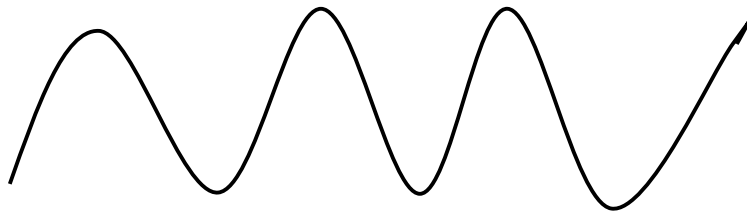
ዚግዛግ መስመር

የሰያፍ መስመሮች ስሪት ሲሆን የተቆራረጠ ውጣ ውረድን የሚያሳይ መስመር ነው



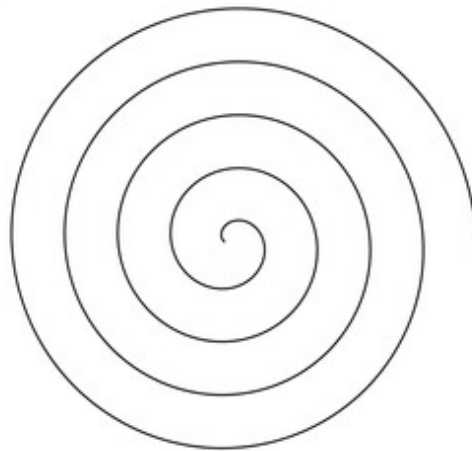
ሞገዳማ መስመር

ቆልመም ባለ መታጠፊያ ከፍ ዝቅ የሚል መስመር



ሽክርክር መስመር


ደጋግሞ የሚዞር መስመር ነው።



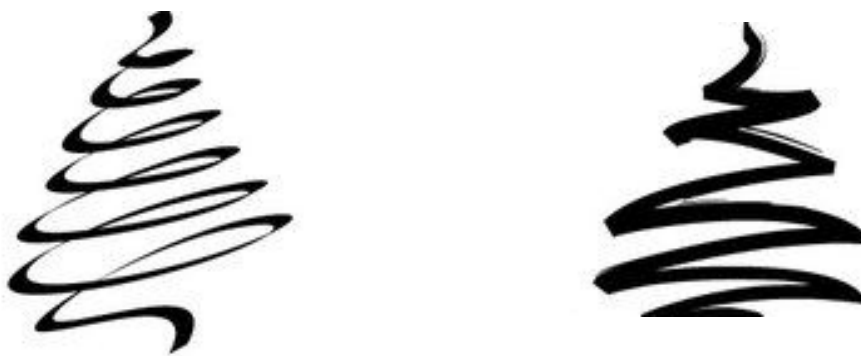
ከዚህ በታች ያሉትን መስመሮች ተለማመዱ

ያልደመቁትን መስመሮች ማድመቅ::ይሄንን ልምምድ በሌላ

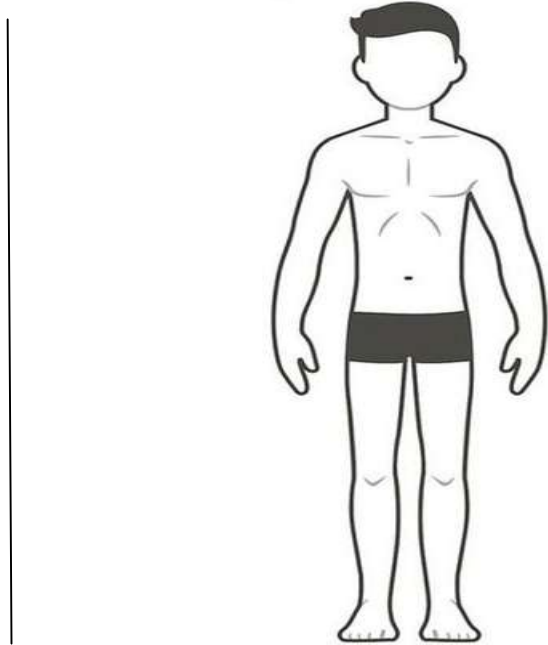
መለማመጃ ደብተራችሁ ላይ ተለማመዱ::



መስመሮችን በመጠቀም ቅርጽ መስራት



መስመሮችን በተለያዩ ነገር ላይ እንመለከታቸዋለን
::አንድ ሰው ሲቆም ቀጥ ያለ መስመር ይሰራል::



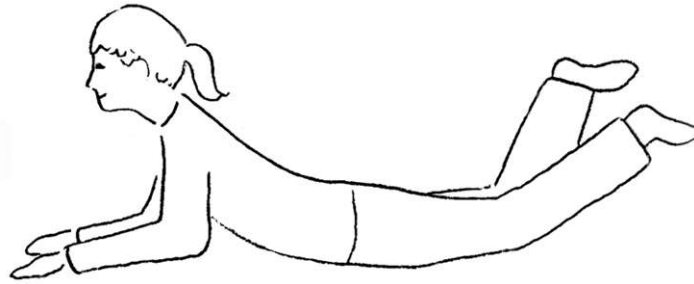
ምስል 2.7



ምስል 2.8


ሰው ሲተኛ ደግሞ አግድም መስመር ይሰራል::

- ከታች የምትመለከቷት ልጅ ምን አይነት መስመር ነው የሰራችው?



ምስል 2.9

በችክቸካ እና በመስመር ስዕል መለማመድ




ምስል 2.6. በችክቸካ የተሳለ ስዕል

2.2.3.ቅርጾች

ልታውቋቸው የሚገቡ ቅርጾች።


እኩል አራት ማዕዘን ቅርጽ

በአራቱም ጎን ያሉ መስመሮች እኩል ልኬት ይኖራቸዋል




አራት ጎን ያለው ቅርጽ

አራት ጠርዝ ያለው ቅርጽ ነው። ቋሚ እና አግዳሚው መስመር እኩል ልኬታ የላቸውም።

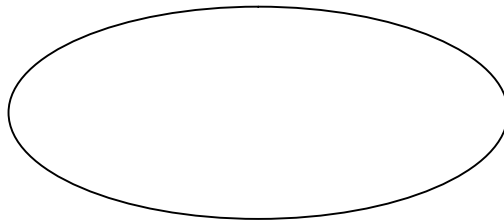


ክብ ቅርጽ



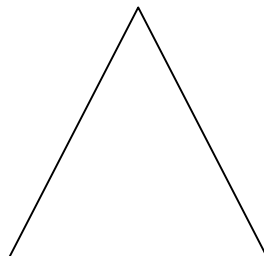
ሞላላ ቅርጽ

እንደ እንቁላል አይነት ሞላል ያለ ክብ ቅርጽ መሳይ ነው።



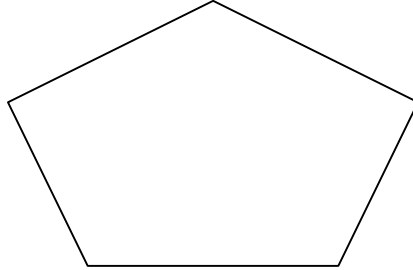
ሶስት ጎን ያለው ቅርጽ

ሶስት መወዘን ቅርጽ ሶስት ጠርዞች ያሉት መስመር ነው።



አምስት መወዘን የያዘ ቅርጽ


አምስት ጠርዞች ያሉት ቅርጽ ነው።



የኮከብ ቅርጽ

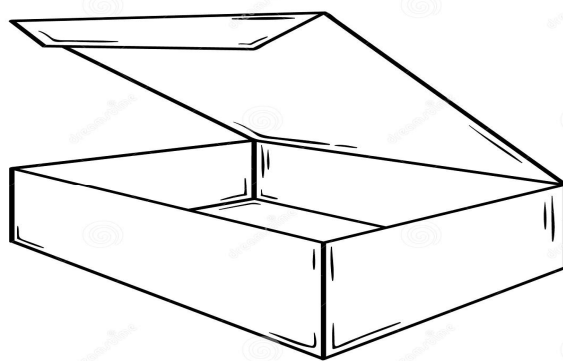
የከዋክብት ቅርጽ በጨለማ ከሰማይ ላይ የምናያቸው ኮከቦች

አይነት ቅርጽ ነው።




የምናያቸው ነገሮች ብዙዎቹ የራሳቸው ቅርጽ አላቸው።

ለምሳሌ ሳጥን አራት ማዕዘን አለው።



ምስል .2.10



ምስል.2.11

እንቁላል ደሞ ሞላላ ቅርጽ አለው።



ምስል 2.12

ኳስ ክብ ቅርጽ አለው።

ከኳስ ሌላ ክብ ቅርጽ ያላቸውን ነገሮች ለመምህራችሁ ተናገሩ?

እንዲሁም ከሳጥን ሌላ አራት መዕዘን ያላቸውን ነገሮች ተናገሩ?


ነጥቦችን በመጠቀም ቅርጾችን እና መስመሮችን መስራት
አግድም ቀጥ ያለ መስመር አሰራር

ሁለት ነጥቦችን ማስቀመጥ::ሁለቱ ነጥቦችን በመስመር
ማገናኘት




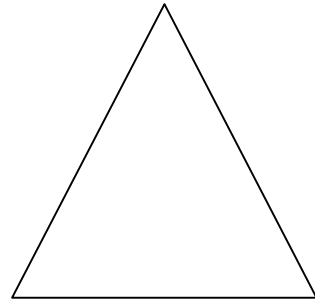

አራት መዐዘን አሰራር

አራት ነጥቦችን ማስቀመጥ ::ነጥቦቹን ቀጥ ባለ መስመር
ማገናኘት::



2.2.4. ቅርጾችን ማቅለም

ተማሪዎች ከታች እንደምትመለከቷቸው አይነት ቅርጾችን መሃለኛውን ክፍል ማቅለም ትለማመዳላችሁ። በእርሳስ ፣ በእስክርቤቶ ወይም ቀለም ባላቸው መጻፊያዎች ማቅለም ትችላላችሁ። ተማሪዎች ማቅለም ያለባችሁ መጽሃፋችሁ ላይ ሳይሆን ሌላ መለማመጃ ደብተራችሁ ላይ ነው።




2.3.ስለ ቤተሰብ መዘመር

ይህንን ርዕስ ካጠናቀቃችሁ :- የተለያዩ ስለ ቤተሰብ የሚናገሩ መዘመሮችን መዘመር ትችላላችሁ።

➤ ተማሪዎቹ እስኪ የምታውቁትን መዘመር ለመምህራችሁ ተናገሩ?

ስለ አባት ፣ እናት ፣ እህት ፣ ወንድም የተዘመሩ መዘመሮችን ትዘምራላችሁ።



ምስል 2.13

እውዳችኋለሁ

አባ.....ቴ

እና.....ቴ

ወንድሜ እህቴ

እውዳችኋለሁ ከራሴ አብልጬ

- ከላይ ያለው መዘመር ስለ ምንድን ነው የሚነግረን?

ወንድሜ ያዕቆብ

ወንድሜ ያኦቆብ

ወንድሜ ያዕቆብ

ተኝተሃል ወይ

አትነሳም ወይ

ደውል ተደወለ

ደውል ተደወለ

ተነሳ ተነሳ

እህቴ የሺ

እህቴ የሺ

ተኝተሻል ወይ

አትነሺም ወይ

ደውል ተደወለ

ደውል ተደወለ

ተነሺ ተነሺ

ስለወንድሞቻችን ስለ እህቶቻችን የሚናገር መዝሙር

በመቀጠል እንዘምራለን። መምህራችሁ መዝሙሩን

ከዘመሩላችሁ በኋላ እናንተ ተከትላችሁ ዘምሩ።

እንዴት ነሽ

.
.

የወንድሜ የእህቴ ጓደኛ

እንዴት ነሽ እንዴት ነሽ ንገሪኛ

እናቶች ልጆቻቸውን ሲያስተኙ አይታችኋል ዜማውንስ ታውቁታላችሁ ?

እሹ-ሩሩሩ

እሹ-ሩሩሩ እሹ-ሩሩሩ

የማሙዬ እናት ቶሎ ነይለት

ወተቱን በጉያ


ዳቦውን ባህያ

ይዘሽለት ነይ እሹ-ሩሩሩ

2.4. ቀለል ባሉ ምቶች መወዛወዝ

ይህንን ርዕስ ካጠናቀቃችሁ :- ቀለል ባሉ ምቶች መንቀሳቀስ እና የተለያዩ መዝሙሮችን በውዝዋዜ መግለጽ ትችላላችሁ።

- መምህራችሁ በሚሰጣችሁ ቀለል ምቶች ከመዝሙሮች ጋር ተወዛወዱ።



ምስል 2.14

እግሮቻችን እና እጆቻችን ከጓደኞቻችን እርስ በእርስ በማነካካት የተለያዩ ጨዋታ መጫወት እንችላለን።
 እግሮቻችንን እንዲሁም እጆቻችንን በማጋጨት ከመዝሙር ጋር የምንጫወታቸው ጨዋታዎች አሉ።

በሁለቱ እጆቼ ቸብ ቸብ ቸብ
 በእግሮቼ ጣቶች ትም ትም ትም
 በሁለቱ ጣቶቼ ቀጭ ቀጭ ቀጭ

በሁለቱ እግሮቼ እንጣጥ እንጣጥ እንጣጥ
 እላለሁ እጫወታለሁ
 እላለሁ እጫወታለሁ

እስኪ እናንተ የምታውቁት ጨዋታ ምንድን ነው?



ምስል 2.15

ሸረሪቷ ቀስ በቀስ

ሸረሪት ቀስ ብላ በድሯ ላይ ወደ ላይ ስትወጣ በእጃችሁ እንቅስቃሴ እያሳያችሁ የምትዘምሩት መዝሙር።



ምስል 2.16

ሸረረቷ....ቀስ በቀስ...

ቀስ በቀስ

ወደ ላይ ወጣች

ንፋሱ መጥቶ.....

ወደ ቀኝ ወደ ግራ አደረጋት

ድንብሽ ለድንብሽ

ድንብሽ ለድንብሽ ድንብሽ ኖራ

ኖራ መስኮራ መስኮርኮርኪ

ኮርኪ ሰላሌ ስላሌንቦ

ሌንቦ ክፍሌ ሌንቦ

ክፍሌ ላንቃ



ምስል. 2.17.ልጆች ድንብሽ ለድንብሽ ሲጫወቱ


መልመጃዎች

ለሚከተሉት ጥያቄዎች ትክክለኛውን መልስ ምረጡ።

1.  ይህ መስመር ምን መስመር ይባላል።

ሀ. አግድም ለ. ቀጥታ ሐ. ዚግዛግ

2. ከሚከተሉት ቅርጾች ውስጥ ሞላላ ቅርጽ የትኛው ነው።

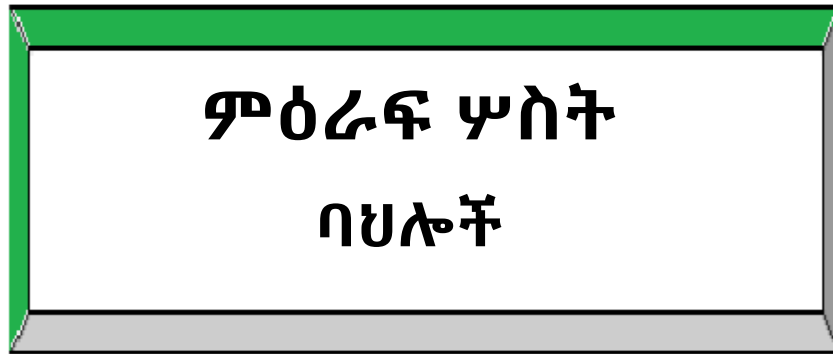
ሀ.  ለ.  ሐ. 

3. ህጻን ልጅ ለማስተኛት የማባባያ መዝሙር የትኛው ነው?

ሀ. እሹሩሩሩ ለ. ወንድሜ ያዕቆብ ሐ. እንማር

4. ከነዚህ ቅርጾች ውስጥ ውስጡ የተቀባው የትኛው ነው

ሀ.  ለ.  ሐ. 



ምዕራፍ ሦስት
ባህሎች

አካባቢ እና ማህበረሰብ ውስጥ ያሉ ጥበቦች

ባህል ማለት የህዝቦች ልማድ፣ የአመጋገብ፣ የአለባበስ፣ የሙዚቃ፣ የውዝዋዜ ሰርዓት ነው። በሀገራችንም የተለያዩ ውብ ባህሎች ይገኛሉ። የተለያዩ ባህሎችን በተረቶች፣ በአልባሳቶች፣ በውዝዋዜዎች፣ በእንቅስቃሴዎች መማር እንችላለን።

ተማሪዎች ይህንን ምዕራፍ ካጠናቀቃችሁ በኋላ፦

- ❖ የተለያዩ ተረቶችን ፣ እንቅስቃሴዎችን እንዲሁም አፈታሪኮችን ታውቃላችሁ
- ❖ የተለያዩ የባህል ውዝዋዜዎችን መለየት ትችላላችሁ
- ❖ በአካባቢያችሁ ያሉ ቀለማትን መለየት ትችላላችሁ

3.1. መዝሙሮች፣ ቀለሞች፣ ውዝዋዜዎች፣ ተረቶች፣ አፈታሪኮች ፣ እንቅስቃሴዎች እና ትውናዎች

3.1.1. ተረቶች

ተረት ማለት ስለ ተለያዩ ነገሮች የሚነግረን የሚያስተምረን ታሪክ ማለት ነው።

ይህንን ርዕስ ካጠናቀቃችሁ :-የተለያዩ ተረቶችን ታውቃላችሁ።

➤ እስቲ ተማሪዎች አንድ የምታውቁትን ተረት ለመምህራችሁ ንገሩት?

ተረት- 1


ቀበሮ እና አውራ ዶሮ

አንድ ቀን አንድ ቀበሮ ምግብ ፍለጋ ወደ ሰዎች መኖሪያ መንደር መጣ።በመንደሩ አንድ አውራ ዶሮ አንድ ድንጋይ ላይ ቆሞ ኩሉሉእያለ ሲጮህ ቀበሮው ሰማና ወደ አውራ ዶሮ ቀረብ ብሎ

“ሰላም ላንተ ይሁን ወንድሜ አውራ ዶሮ እንደምን ዋልክ” አለው።

አውራ ዶሮውም“ የዶሮ አምላክ ይመስገንና ሰላም ነኝ” ሲል መለሰ።ቀበሮም ቀጠል አድርጎ፤

“ወንድሙ አውራ ዶሮ ከእኛ ሆኜ ድምጽህን ስሰማ ደስ የሚል መሆኑን ተረዳሁ።በእርግጥም ድምጽህ በጣም ደስ ይላል። ወደዚህም የመጣሁት ቀረብ ብዬ ብሰማው እንዴት ደስ እንደሚል ለማረጋገጥ ነውና ፣እስቲ እባክህ አንዴ ቀረብ በለኝና አሰማኝ” ሲል ለመነው።



ምስል. 3.1

አውራ ዶሮውም በቀበሮው ሙገሳ እጅግ በጣም ተደሰተ ወዲያውም ወደ ቀበሮው ቀረብ በማለት ጎንበስ ቀና አለና አይኑን ጨፍኖ ኩኩሉሉ...ኡኡ.....ብሎ ሳይጨርስ ቀበሮውም ዘሎ የዶሮውን ክንፍ ጭምድዶ ይዞ ወደ ዋሻው ይዞት መሮጥ ጀመረ።


እረኞችም ቀበሮ ዶሮውን ይዞት ሲሮጥ አይተው ኖሮ ከኋላ እየተከተሉ ያሳድዱት ጀመር።በዚህ ጊዜ አውራ ዶሮ አንድ መላ መጣለት።

“ይህውልህ ወዳጄ ቀበሮ እረኞች ዶሮችንን ወሰደ እያሉ እየሮጡ ነው ።ተከታትለው መጥተው እንዳይደበድቡህ ። የእናንተ ዶሮ አይደለም በላቸው” ሲል ዶሮው ቀበሮውን መከረው።

ቀበሮውም እውነት መስሎት ወደ እረኞቹ ዞሮ ፣

“እናንተ እረኞች ዶሮው የእናንተ አይደለም የኔ ነው” ሲል
። አውራ ዶሮውም ከቀበሮው አፍ አፈትልኮ በመሮጥ
አንድ ዛፍ ላይ ወጥቶ ቁጭ አለ። ከዛም ዶሮው ቀበሮውን
ቁልቁል እየተመለከተ

“ይሄውልህ ወዳጄ ቀበሮ በአለም ላይ አንተ ብቻ ብልጥ
የሆንክ እንዳይመስልህ። በብልጠት ማታለል የጥሩ ስነ
ምግባር ድርጊት አይደለም እሺ።” ሲል ተናግሮ ከዛፉ
ላይ ዘሎ በመውረድ አመለጠ።



ምስል .3.2

- አሁን ካነበባችሁት ተረት ምን ተማራችሁ?
- በተረት ውስጥ ያሉት እነማን ናቸው ?


ተረት -2

አንበሳ እና አይጥ

አንድ ወቅት የእንስሶች ንጉስ የነበረ አንድ አንበሳ በጫካ ውስጥ ይኖር ነበር።

ከእለታት አንድ ቀን ይህ አንበሳ ምግቡን ፍለጋ ከጫካ ውስጥ ሲዘዋወር አንዲት አይጥ አገኘ። አይጧንም አግኝቶ ሲበላት ሲል “አያ አንበሳ እባክህ አትብላኝ” አለችው።አያ አንበሳም “ዛሬ እርቦኛል አንቺን ካልበላሁ ታዲያ ምን ልብላ?” ሲል ተናገረ።


አይጧም “የዛሬን ማረኝ እንጂ አንድ ቀን ውለታህን እመልሳለሁ” አለችው። አንቺ በአካልሽ ትንሽ ነሽ እንዴት ለእኔ ውለታ ትመልሻለሽ አላት። የዛሬን ማረኝ እንጂ አንድ ቀን ውለታህን እመልሳለሁ አለች።



ምስል .3.3

አንበሳው እየሳቀ “በይ ለዛሬ ሂጂ” ብሎ አዘነላትና ለቀቃት። አይጣም እየሮጠች ከፊቱ ሄደች። አንበሳውም የወደቀ ስጋ አገኘና በልቶ ረሃቡን አስታገለ።

ከጥቂት ጊዜያት በኋላ አንበሳው የሚበላ ስጋ ፍለጋ በጫካው ውስጥ ሲዘዋወር ድንገት አዳኞች የአዘጋጁት የገመድ ወጥመድ ውስጥ ገባ ።



ምስል .3.4

አንበሳው ቢታገል ቢታገል ገመዱን መፍታት አልቻለም። ያን እለት አይጥ በአጋጣሚ መንገድ ስታልፍ አንበሳ ታስሮ አየች። ወደ አንበሳውም በመቅረብ “አያ አንበሳ አሁን ገመዱን ቆርጬ ከገባህበት ገመድ አስወጣሃለሁ።”



ምስል.3.5

የአይጥ ጥርስ ጠንካራ እና ብዙ ነገር መቁረጥ የሚችል ስለሆነ አይጣ ገመዱን በፍጥነት ቆርጣ ጣለችው። አንበሳውም ነጻ ወጣ ። አንበሳውም ውለታህን እመልሳለሁ ያለችውን አስታውሶ በጣም ተገረመ። አይጣን አመስግኗት በሰላም ወደ ቤቱ ሄደ።

ልጆች ከተረቱ መልካም ነገር ማድረግ ቆይቶ የሚጠቅመው ለራስ እንደሆነ ተማራችሁ?

እንቆቅልሽ ጨዋታ

ልጆች እንቆቅልሽ ጨዋታ በቡድን ሆናችሁ የምትጫወቱት ጨዋታ ነው።

በጨዋታው ጠያቂ እና መላሽ ይኖራል።ጠያቂ እንቆቅልሽ ብሎ ይጀምራል።

መላሽ ምን አውቅልህ ብሎ ይመልሳል። ከዛ ጠያቂው ጥያቄውን ይጠይቃል።

እንቆቅልሽ

እንቆቅልሽ በጥያቄና መልስ ድብቅ ሃሳቦችን በጨዋታ መልክ የምንማርብት ዜዴ ነው።

እንቆቅልሽ ጨዋታ የሚጫወቱት ጠያቂ እና ጥያቄውን የሚመልስ ሰው በመሆን ነው።

- መጀመሪያ ጠያቂው ምን ብሎ ይጀምራል ? ከዛስ መላሽ ምን ይላል የሚለውን ለመምህራችሁ ተናገሩ።

1. የእንቅስቃሴ ጨዋታዎች

1. ትልቁ አዞ ተጠማዞ

2. አራት እግር አለው ወንዝ የማይሻገር

3. ከቁርስ በፊት የማይበላ

4. ጸጉሯን አበጥራ ገበያ የምትወጣ

5. ከመብላታችን በፊት የምንሰብረው

6. እናትየው ጥቁር ለጆቿ ነጫጭ

7. ገላዬ ብርቱካናማ ኮፍያዬ አረንጓዴ እኔ ማን ነኝ

8. ወጣት ሳለሁ እረዝማለሁ ሳረጅ አጥራለሁ እኔ ማን ነኝ

9. በራሴ አፍ የለኝም ግን ሰዎች የተናገሩትን እደግማለሁ

10. ንጹህ ሲሆን የሚጠቁር ሲቆሽሽ ነጭ የሚሆን

11. ላዩ በድን ታቹ በድን መሃሉ ነፍስ አድን

12. ዞሮ ዞሮ መዝጊያው ጭራሮ

3.1.2. ውዝዋዜዎች

በሃገራችን የተለያዩ አይነት ውዝዋዜዎች አሉ። ውዝዋዜዎች ስለ ሰዎች ባህል የምናውቅበት አንዱ ዘዴ ነው። በሃገራችን የተለያዩ ባህሎች አሉ እነዚህም ባህሎች የተለያዩ የሙዚቃ ምት እና የአጨፋፈር ስርዓት አላቸው።

ይህንን ርዕስ ካጠናቀቃችሁ :- የተለያዩ ውዝዋዜዎችን ትመለከታላችሁ። እንዲሁም ውዝዋዜዎቹን በጥቂቱ ትወዛወዛላችሁ።

- እስቲ ምታውቁትን የባህል ውዝዋዜ አሳዩ ?
- በአካባቢያችሁ ያለው ምን አይነት ውዝዋዜ ነው?

በቴሌቭዥን ምን አይነት ጭፈራ ወይም ውዝዋዜ ተመልክታችኋል?



ምስል 3.6

በሃገራችን ከሚገኙ ውዝዋዜዎች ውስጥ ጥቂቱን ከታች በምስሉ ተመልከቱ። ምስሉ ላይ ከውዝዋዜው በተጨማሪ የባህሉን አለባበስም ይዟል። እንደ ባህሉ ጭፈራ የአለባበስ ስርዓቱም እንደ አካባቢው የተለየ ነው ።



ምስል 3.7 የጋሞ ማህበረሰብ ባህላዊ ጭፈራ



ምስል 3.8 የኛንጋቶም ማህበረሰብ ባህላዊ ጭፈራ ተማሪዎች በዚህ ጭፈራ ላይ አለባበሳቸውን አያችሁ?



ምስል 3.9. የኮንሶ ማህበረሰብ ጭፈራ



ምስል 3.10. የደራሽ ማህበረሰብ ጭፈራ

እንደዚህ አይነት ጭፈራ ተመልክታችሁ ታውቃላችሁ?



ምስል 3.11 የጉራጌ ማህበረሰብ ባህላዊ ጭፈራ

- ይህን ጭፈራ በአካባቢያችሁ ካለው ጭፈራ ጋር ይመሳሰላል ወይስ ይለያል? አለባቸውን አያችሁ ?



ምስል 3.12 የሱማሌ ማህበረሰብ ጭፈራ



ምስል .3.13 አሮሞ ማህበረሰብ ጭፈራ



ምስል 3.14 የአማራ ማህበረሰብ ጭፈራ

ተማሪዎች መምህራችሁ በሚያሳዩችሁ መሰረት የተለያዩ ጭፈራዎችን በቡድን እንዲሁም በግል ተለማመዱ ::

3.1.3.መዝሙሮች

ይህንን ርዕስ ካጠናቀቃችሁ :-የተለያዩ መዝሙሮችን

መዘመር ትችላላችሁ።

እስቲ ምታውቁትን መዝሙር ዘምራችሁ ለመምህራችሁ አሰሙ ?

የሚከተለውን መዝሙር መምህራችሁ በሚሰጣችሁ ዜማ መሰረት ዘምሩት ።

ዝናብ ሂድልኝ

ዝናብ ሂድልኝ ነገ ተመለስልኝ
ዝናብ ሂድልኝ ዛሬ ጨዋታ አለብኝ



ምስል .3.15

ቡድን ጨዋታ ከመዝሙር ጋር ::

ልጅ ለመፈለግ መጥተናል ዛሬ በማለዳ

ልጅ ለመፈለግ መጥተናል ዛሬ በማለዳ

ማንን ትፈልጋለችሁ ዛሬ በማለዳ

ሚሚን እንፈልጋታለን ዛሬ በማለዳ

እሷን መጥቶ የሚወስዳት ማን ጎበዝ አለችሁ

እሷን መጥቶ የሚወስዳት አቡሻ አለና

የኛ ልጅ በርቺ በርቺ እንዳትረቺ

የኛ ልጅ በርታ በርታ እንዳትረታ



ምስል 3.16

3.2. በአካባቢያችን ያሉ ቀለሞች


አካባቢያችን በተለያዩ ቀለሞች የደመቀ ነው። ልብሳችን ፣ የቤት ግድግዳችን ፣ የእንሰሳ ቆዳ ቀለሞች እና ሌሎችም ነገሮች ሁሉ የራሳቸው አይነት-ቀለም አላቸው።

ይህንን ርዕስ ካጠናቀቃችሁ :- የተለያዩ ቀለሞችን መለየት ትችላላችሁ። እንዲሁም የባንዲራ ቀለማትን የልብስ ቀለማትን በስዕል ላይ ማቅለም ትችላላችሁ።

ተማሪዎች እስኪ አጠገባችሁ የተቀመጠውን የንደኛችሁን የልብስ ቀለም ተናገሩ ?



ቀይቀለም




ብርቱካናማ ቀለም



ቡኒቀለም



ሰማያዊ ቀለም



ቢጫ ቀለም

ጎጆ



ምስል 3.17.ከውጪ ግድግዳው የተቀባ

ግድግዳው ላይ ምን አይነት ቀለም አያችሁ በሩ ላይስ ምን አይነት ቀለም ይታያችኋል



ምስል .3.18

ከላይ ያለውን ምስል ግድግዳውን በቢጫ በሩን በቀይ ጣራውን በጥቁር ቀለም አቅልሙ

የአልባሳት ቀለም

ሰማያዊ ኮት



ቀይ ቁምጣ



አረንጓዴ ካኒቴራ



ቢጫ ቀሚስ



ምስል .3.19

- ልጆች የለበሰችሁት ልብስ ምን አይነት ቀለም አለው?
- የአባታችሁ ፣ የእናታችሁ የልብስ ቀለም ምን አይነት ነው?



ምስል .3.20

ሱሪና ሹራባችሁ የናንተስ ምን አይነት ቀለም ነው? እስቲ ከታች ያለውን ሱሪ እና ሹራብ በሌላ ወረቀት ላይ በራሳችሁ ልብስ አይነት ቀለም ቀቡ።



ምስል .3.21

የለበሳችሁትን የቀሚስ ቀለም አይነት በመቀባት ተለማመዱ ::



ምስል 3.22

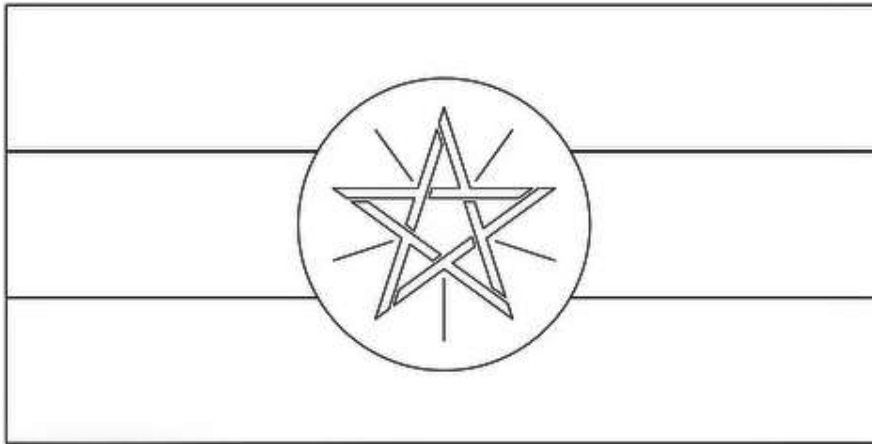
ስንደቅ ዓላማ



ምስል.3.23

የኢትዮጵያ ብሄራዊ ስንደቅ ዓላማ ተማሪዎች የኢትዮጵያ ባንዲራ ቀለማት ምን ምን ናቸው?

ከታች በተሰጠው የባንዲራ ምስል መሰረት በሌላ ወረቀት ቀለማቱን ::



ምስል .3.24

የባህል አልባሳት ቀለም



ምስል 3.25



ምስል.3.26

ባህላዊ የሴቶች ቀሚስ ቀለማት



ምስል.3.27. የባህል ቀሚስ ቀለም



ምስል .3.28 የሃመር ወጣት ሴት

- ምን ምን አይነት ቀለም ከልብሷ ላይ አያችሁ?

የሚከተሉትን ጥያቄዎች እውነት ወይም ሃሰት በማለት መልሱ።

1. የባህልአለባሳት የአንድን አካባቢ ባህል መግለጽ ይችላሉ።
2. በሀገራችን የተለያዩ የውዝዋዜዎች አይነቶች አሉ።
3. ተረቶች መልካም ስነምግባርን ማስተላለፍ ይችላሉ።
4. የኢትዮጵያ ሰንደቅ አላማ አንድ አይነት ቀለም ብቻ ነው ያለው።

ምዕራፍ አራት
ባህላዊ ክንዋኔዎችን ማድነቅ

ሀገራችን ላይ ብዙ ድንቅ ባህሎት አሉ ። የአመጋገብ፣ የአለባበስ፣ የአጨፋፈር፣ የቋንቋ እንዲሁም ሌሎች ብዙ ባህሎች አሉ።

- ልጆች በአካባቢያችሁ ሰርግ አይታችሁ ታውቃላችሁ?
- አይታችሁ የምታውቁ ከሆነ ከሰርጉ ላይ ምን ምን አያችሁ ?
- ሽማግሌዎች የተጣሉትን ሰዎች ሲያስታርቁ አይታችኋል ?

ተማሪዎች ይህንን ምዕራፍ ካጠናቀቃችሁ በኋላ፡-

- ❖ የተለያዩ ባህሎችን መልካም ባህሎችን ትገነዘባላችሁ።
- ❖ ባህላዊ ተግባራት ፣ ውዝዋዜን እንዲሁም ሙዚቃን ታውቃላችሁ።
- ❖ ባህላዊ የሆኑ መዝሙሮችን ትዘምራላችሁ።
- ❖ በምስሎች የተለያዩ ባህሎችን የቤት አሰራር ፣ አልባሳት፣ ጌጣጌጦችን መለየት ትችላላችሁ።

4.1.ባህልን የሚገልጹ መዝሙሮች ፣ውዝዋዜዎች ፣ሚና መጫዎት እና ምስል

4.1.1. ስለ ባህል የሚናገሩ መዝሙሮች

እኛ ኢትዮጵያን ከሌላው አለም የተለየ የራሳችን የሆነ ባህል እንዳለን አይታችኋል።ከዚህም ውስጥ የራሳችን የሙዚቃ ቅኝት እና የሙዚቃ መሳሪያዎችን መጥቀስ ይቻላል ።

ይህንን ርዕስ ካጠናቀቃችሁ ፡- የተለያዩ ባህልን የሚያወድሱ መዝሙሮችን ትዘምራላችሁ። እንዲሁም የተለያዩ የባህል የሙዚቃ መሳሪያዎችን ታውቃላችሁ።

➤ ስለምታውቁት የባህል የሙዚቃ መሳሪያ ለመምህራችሁ ተናገሩ ?

የሙዚቃ መሳሪያዎቹን በምስል ተመልከቱ ።



ምስል.4.1- ከበሮ



ምስል.4.2. አራር



ምስል .4.3.ማሲንቆ



ምስል.4.4. በገና



ምስል.4.5. ዋሽንት



ምስል.4.5. ፊላ

እኛም አለን ሙዚቃ

እኛም አለን ሙዚቃ ስሜት የሚያነቃ

እኛም አለን ሙዚቃ ስሜት የሚያነቃ

ከበሯችን

ቡም ቡም ቡም ቡም

ክራራችን

ታታታታ

ማሲንቋችን

ላላ ላላ

በገናችን

ቦም ቦም ቦም ቦም

4.1.1.ሚና መጫዎት

ይህንን ርዕስ ካጠናቀቃችሁ :- በአካባቢያችሁ ያሉ ባህሎችን

በሚና መጫወት ትረዳላችሁ።

እስቲ ከዚህ በፊት ያያችሁትን ሚና መጫዎት ተናገሩ ?

የጋሞ አባቶች የእርቅ ስርዓት



ምስል .4.6

የጋሞ ሽማግሌዎች በሃገር ሰላም እንዲፈጠር በማድረግ ይታወቃሉ።

ተማሪዎች በቡድን በመሆን መምህራችሁ በሚሰጣችሁ የሚና ጨዋታ መስረት ትተውናላችሁ።

ሰርጎችን ፣ባህላዊ ሽምግልናዎችን እንዲሁም የተለያዩ የሃገራችን ባህሎችን አስመስላችሁ በቡድን ተጫወቱ።

የኮንሶ የእርክን ስራ

ልጆች በሃገራችን ብዙ ሚደነቁ ባህሎች አሉ ከነዚህም ውስጥ አንዱ የስራ ባህል ነው።

በኮንሶ ተራራማ አካባቢ አፈር በውሃ እንዳይታጠብ የእርክን ስራ ይሰራል።

የእርክን ስራ እንዴት እንደሚሰራ ከመምህራችሁ በማየት የእርክን ስራን አስመስላችሁ በህብረት ስሩ።

የተለያዩ ባለሙያዎችን መስሎ መጫወት



ምስል.4.7.ሀኪም



ምስል 4.8

ልጅቷ እንደ ትራፊክ ሆና ስትጫወት።

ትራፊኮች መኪኖች በአግባቡ እንዲተላለፉ ሲያደርጉ ይህን አይነት ምልክት ያሳያሉ።

4.1.3. ባህሎችን የሚያሳዩ ምስሎች፡

መግቢያ

በተለያዩ አካባቢዎች ሰዎች እንደባህላቸው የተለያዩ ማገጫዎች አሉአቸው ።

ባህልላዊ እሴቶች በተለያዩ መንገድ ይገለጻሉ። የአንድ ማህበረሰብ አኗኗር እንዲሁም ሁኔታ ከሚያዘጋጃቸው የባህል ጥበባዊው ጤቶች መረዳት እንችላለን።

በእጅ የሚሰሩ የሽክላ ውጤቶች፣ የሽመናስራዎች ብሎም የቤት አሰራሮች እንዲሁም ጭፈራዎች የአንድን ህዝብ ባህል፣ አኗኗር እና ሁኔታ ይገልጻሉ።

ይህንን ርዕስ ካጠናቀቃችሁ :- የተለያዩ ባህሎችን የሚያሳዩ ውብ ምስሎችን ታያላችሁ ስለባህሎችም ታውቃላችሁ።

- የሚቀጥለው ገጽ ላይ ያለውን ምስል ላይ ያያችሁትን ለመምህራችሁ ተናገሩ? ጭፈራዎቹስ ምን ያመሳስላቸዋል?



ምስል.4.9 የኮንሶ ማህበረሰብ ጭፈራ



ምስል.4.10 የሀመር ኢቫንጋዲ ጭፈራ



ምስል 4.11 የዳሰነቾ ማህበረሰብ ጭፈራ



ምስል 4.12 የኛንጋቶም ማህበረሰብ ጭፈራ

ባህላዊ መዋቢያዎች



ምስል.4.13



ምስል.4.14



ምስል.4.15

ባህላዊ የቤት አሰራሮች

በሃገራችን የተለያዩ ባህላዊ የቤት አሰራሮች ይገኛሉ።

በደንጋይ ፣ በጭቃ፣ በሳር ፣ በቀርክሃ ቤቶች ይሰራሉ።

በሀገራችን የባህላዊ ቤት አሰራር ብዙ ጊዜ ጣራቸው የሳር ክዳን የሆኑ ጎጆ ቤቶች ናቸው ።



ምስል.4.16 የጉራጌ ማህበረሰብ ቤት አሰራር



ምስል.4.17.የጋሞ ማህበረሰብ ቤት አሰራር



ምስል 4.18. የደቡብ ኦሞ አካባቢ ቤት አሰራር

- በአካባቢያችሁ ቤቶች በምንድን ነው የሚሰሩት ?

ባህላዊ የቡና አቀራረብ ስርዓት



ምስል.4.19

ባህላዊ የጥበብ ስራዎች



ምስል.4.20. በእጅ የሚሰራ ባህላዊ ሰፊድ

ባህላዊ ሽመና እና ፈትል



ምስል.4.21 ጥጥ የምትፈትል ሴት



ምስል.4.22 ሽመና የሚሰራ ሰው

በባህላዊ ሽመና የተሰሩ ባህላዊ ጨርቆች



ምስል.4.23



ምስል.4.24.ባህላዊ የሀበሻ ቀሚስ

4.2..አካላዊ እንቅስቃሴ

የሰውነት እንቅስቃሴ የምንለው በቀላል የሙዚቃ ምቶች ልጆች ሰውነታቸውን የሚያንቀሳቅሱበት ድርጊት ነው። ልጆች እንደ ውዝዋዜ ያለ የሰውነት ክፍሎቻቸውን ከምት ጋር በማዛመድ በነጻነት የሚንቀሳቅሱበት ተግባር ነው።

ይህንን ርዕስ ካጠናቀቃችሁ :- ስለ ቀላል የሰውነት እንቅስቃሴዎች ታውቃላችሁ እንዲሁም ቀላል የሰውነት እንቅስቃሴዎችን መተግበር ትችላላችሁ።

➤ እስኪ ተማሪዎች የምታውቁትን አንድ ቀላል የእግር እንቅስቃሴ ወይም ጨዋታ ለመምህራችሁ አሳዩ ?



4.2.1 .ልጁ የሰውነት እንቅስቃሴ ሲያደርግ



4.2 ልጅ እየዘለለ

የሚከተሉትን ጥያቄዎች እውነት ወይም ሐሰት በማለት መልሱ።

1. በባህላችን የተጣሉ ሰዎችን ማስታረቅ ተገቢ ተግባር ነው።
2. ሃገራችን ውስጥ ብዙ የሚደነቁ ባህሎች አሉ።
3. በሃገራችን አልባሳት አንድ አይነት ብቻ ናቸው።
4. በሃገራችን የተለያዩ የሰርግ ስርዐቶች አሉ።
5. በሃገራችን የተለያዩ የቤት አሰራሮች የሉም።
6. በእጅ የሚሰሩ አልባሳት እንዲሁም የተለያዩ የእደ ጥበብ ውጤቶች የአንድን ህዝብ ባህል እና አኗኗር ይገልጻሉ።

ምዕራፍ አምስት
ጥበባዊ ትግበራ ማቅረብ

ጥበባዊ ትግበራ በተለያዩ መንገድ ተማሪዎቹን አሳታፊ በማድረግ የሙዚቃን ፣ የስዕልን ፣ የትውናን ጥበብ በአንድ የምንተገብርበት መንገድ ነው ።

በዚህ ምዕራፍ በተግባር የተደገፉ መዝሙሮች፣ ስዕሎችን እንዲሁም ውዝዋዜዎችን በማቀናጀት እንማራለን።

ተማሪዎች ይህንን ምዕራፍ ካጠናቀቃችሁ በኋላ፡-

- ❖ በመዝሙር ፣ በውዝዋዜ በመታጀብ ስለ ቀለም ታውቃላችሁ።
- ❖ በቡድን ቀለል ያሉ መዝሙሮችን ትዘምራላችሁ።
- ❖ አካባቢያቸው ላይ ያሉ የተፈጥሮ ቀለሞች መግለጽ ትችላላችሁ።
- ❖ ቀለል ያሉ መዝሙር እና ውዝዋዜን በአንድ ላይ ታቀርባላችሁ።
- ❖ የተፈጥሮ ሃብቶችን የተመለከቱ መዝሙሮች ትዘምራላችሁ።
- ❖ የተፈጥሮ ሃብቶችን በስዕል እና በፎቶ ታውቃላችሁ።

5.1. የህብረት ጨዋታዎች

ይህንን ርዕስ ካጠናቀቃችሁ :- ቀለማን የሚናገሩ ጨዋታዎችን ታውቃላችሁ።

እስቲ አንድ የምትወዱትን ጨዋታ ተጫውቃችሁ ለመምህራችሁ አሳዩ?

የቀለም የቡድን ጨዋታ

ልጆች ሶስት ወይም አራት በመሆን ትጫወታላችሁ። አንድ ልጅ ጨዋታውን እንዲመራ ይደረጋል። ጨዋታውን የሚመራ ልጅ ጨዋታውን አረንጓዴ፣ አረንጓዴ እያለ ይዘምራል።

የሚጫወቱት ልጆች አረንጓዴ ሲባል ባሉበት ዱብ ዱብ ይላሉ። ድንገት ቢጫ ሲል ይቀመጣሉ። ቀይ ሲል ቀጥ ብለው ይቆማሉ። የጫዋታውን መሪ ልጅ በመከተል ይተገብራሉ። ያልታዘዘውን ያደረገ ልጅ ጨዋታውን ይፎርሻል። ለምሳሌ ቀይ ሲባል የተቀመጠ ወይም ዱብ ዱብ ያለ በጨዋታው ይፎርሻል።

ቀለሚን የነካ

አጨዋወት

በጨዋታው በግል ወይም እስከ አምስት ልጆችን በቡድን መምረጥ :: መምህሩ የአንድ ቀለም ስም ሲጠራ ተማሪዎች በአካባቢያቸው የሚገኝን መምህሩ የጠራው ቀለም አይነት የያዘ ቁስ በቶሎ በመንካት ታሳያላችሁ :: ቶሎ ቀለሙን የነካ የጨዋታው አሸናፊ ይሆናል::

5.2. በህብረት መዘመር

ይህንን ርዕስ ካጠናቀቃችሁ :- ስለ ቀለም የሚያነሱ መዘመሮችን ከእንቅስቃሴ ጋር በማጀብ ትዘምራላችሁ::

የምታውቁትን መዘመር ለመምህራችሁ ዘምሩ ?

ልጆች ከታች ያለውን መዘመር መምህራችሁ በሚሰጣችሁ ዜማ ዘምሩት:: መዘመሩ በቡድን ሆናችሁ የምትዘምሩት ነው::

ማን ነው ቀይ ያደረገው

ማን ነው ቀይ ያደረገው

እኔ ነኝ ቀይ ያደረግኩት

ምን ነው ቢጫ ያደረገው

እኔ ነኝ ቢጫ ያደረግኩት

ምን ነው ነጭ ያደረገው

እኔ ነኝ ነጭ ያደረግኩት

ምን ነው ጥቁር ያደረገው

እኔ ነኝ ጥቁር ያደረግኩት

5.3. ስለ ተፈጥሮ ሃብት እና በዙሪያችን ስላሉ የተፈጥሮ ቀለሞች

በዙሪያችን ያሉ ነገሮችን ተመልከቱ ዛፎችን፣ አበቦችን፣ ተራሮችን፣ እንስሶችን ፣ ወንዞችን የራሳቸው ቀለም አላቸው።

ቀለሞችን ለመቀባት ብንፈልግም ቀለሞቻችን ከአካባቢያችን ካሉ ነገሮችን እናገኛለን አረንጓዴ ብትፈልጉ ከተለያዩ ቅጠሎች ታገኛላችሁ። ቀይ ብትፈልጉ ከቀይ አፈር ከአበቦች ማግኘት ይቻላል።

ይህንን ርዕስ ካጠናቀቃችሁ :- በሚና መጫወት የተለያዩ እንስሳትን ድምጽ ታስመስላላችሁ እንዲሁም ቀለማቸውን ታውቃላችሁ።

➤ እስቲ በሬዎች እንዴት እንደሚራመዱ እንዲሁም እንዴት እንደሚጮሁ ተናገሩ ?

➤ ተማሪዎች ጥቁር ቀለምን ከምን ማዘጋጀት እንችላለን እስቲ የምታውቁትን ተናገሩ?



ምስል.5.1 በተፈጥሮ የተዋበው የአባይ ወንዝ

የዛፋን ቀለም ፣ የወንዙን ቀለም እና የሳሩን ቀለም ተመልከታችሁ ያያችሁትን ቀለም ተናገሩ ።



ምስል.5.2. የእንሰት ተክል

የእንሰት ተክሎችስ ቅጠላቸውና ግንዳቸው ምን አይነት ቀለም አለው ?



ምስል.5.3 ተራራ አካባቢ የተሰራች ጎጆ

መዝሙር

ሃገሪን ጎብኝቼ

:

ተራሮችን አቋርጬ
እርሻ ማሳ ተመልክቼ
ከምንጮቼም ተጎንጭቼ
ሃይቆቼንም አይቼ
ኮ ር ቻ ለ ሁ
ሃ ገ ሬ ን
አ ይ ቼ



ምስል.5.4 ጫሞ ሃይቅ

የወፎች ቀለም

ወፎች ሲዘምሩ ስምታችኋል በጣም የሚያምር ድምጽ አላቸው ::

ድምጻቸው ብቻ ሳይሆን የሚያምሩ የተለያዩ ቀለም ያሏቸው ላባዎችም አሏቸው::



ምስል 5.5 የተለያዩ ቀለማት ያላቸው ወፎች



ምስል 5.6.አረንጓዴ ፣ቢጫ እና ቀይ ቀለም ያለው በቀቀን ወፍ



ምስል.5.7.ሰማያዊ ቀለም ያላት ወፍ




ምስል.5.8

ሰማያዊ ፣ አረንጓዴ ፣ ቀይ እና ቡርቱካናማ ቀለም ያላቸው ወፎች

ልጆች በአካባቢያችሁ ያሉ ወፎች ምን አይነት ቀለም አላቸው?

የወፏን ቀለም ማቅለም ::



ምስል.5.9



ምስል 5.10.ፒኮክ

ፒኮክ በተለያዩ ቀለም ያሸበረቀ ላባ አላት።

በአካባቢያችሁ ያሉ አትክልቶች እና ፍራፍሬዎች ቀለም



ምስል.5.11.ብርቱካን



ምስል.5.12.ካሮት



ምስል.5.13.ማንጎ



ምስል.5.14.ሙገ




ምስል.5.15.አሾካዶ




ምስል5.16. ቲማቲም

ተማሪዎች የአቦካዶ ቀለም ምን አይነት ነው? የቲማቲምስ?
 ከዚህ በታች የተሰጧችሁን ምስሎች በትክክለኛው ቀለም
 በሌላ ወረቀት ላይ አቅልሙ።



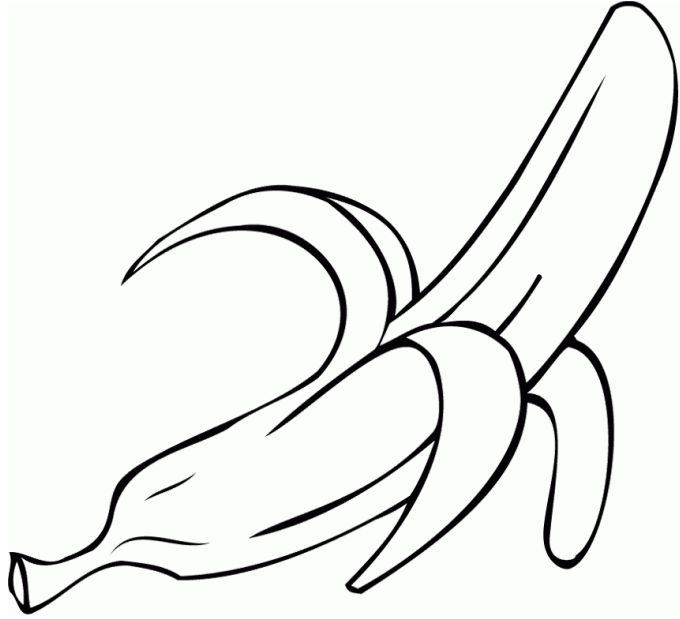
ምስል.5.17

ይህ የማንነጎ ዛፍ ነው ቅጠሎቹ ምን ቀለም መሆን
 አለባቸው?




ምስል.5.18.

ይህስ ምንድን ነው ቀለሙስ ምን መሆን አለበት



ምስል.5.19

ይህን ምንድን ነው ቀለሙስ ምን መሆን አለበት?



ምስል.5.20

ይህ ምን አትክልት ነው ቀለሙስ ምን መሆን አለበት?

እንሰሳት እና ቀለማቸው



ምስል.5.21



ምስል.5.22

የሜዳ አሀዮችን ከተመለከታችሁ ደግሞ የቆዳቸው ቀለም ላይ ነጭ እና ጥቁር ቀለም በመስመር ሆኖ ታያላችሁ።

የተፈጥሮ ሀብቶች

ወንዞች፣ ሃይቆች እንዲሁም ደኖች የተፈጥሮ ሀብት ከምንላቸው ውስጥ ይመደባሉ ።



ምስል.5.23. ኦሞ ወንዝ

የቃል መልመጃ

ለሚከተሉት ጥያቄዎች መልስ ስጡ

1. በአካባቢያችሁ ካሉ የተፈጥሮ ቀለማት የምትወዱት ቀለም ምንድን ነው?
2. በትምህርት ቤታችሁ ግቢ ውስጥ በብዛት ያሉት ቀለሞች ምንምን ናቸው ?
3. ስለ አካባቢያችሁ የሚናገር አንድ መዝሙር ዘምሩ?

የእይታና የትውና ጥበባት

የተማሪ መጽሐፍ

አንደኛ ክፍል



የደቡብ ብሔሮች ብረ ሰቦች ሕዝቦች ክልል መንግስት ትምህርት ቢሮ

